



キッズバランスバイク

取扱説明書

大切なお子様のために正しくお使い下さい。

この度は当社製「キッズバランスバイク」をお買い上げ頂きまして誠にありがとうございます。

この取扱説明書をご使用になる前に必ずお読みください。

安全上の注意事項をよくご理解の上、製品を正しくご使用ください。

不適切な取扱いは事故につながります。

また、本書をいつでもご参照できるよう、大切に保管してください。

当製品は、育ち盛りのお子様の健全な発育の助成を願い、開発した幼児用バランスバイクです。十分な安全性・機能性を備えており、皆様方に必ずお喜びいただけるものと確信しております。

当社では、お子様のお健やかなご成長を願って、安全・安心・愛情設計を基本コンセプトに、きめ細かな心くばりによる製品作りに取り組んでいます。

お子様のお健やかなご成長をお祈りすると共に、当製品を末永くご愛用賜りますようお願い申し上げます。

安全にご使用いただくためのご注意

重大な障害・事故につながる恐れがありますので、必ず下記の注意事項をお守りください。

ご使用いただけるお子様

対象年齢：2～4歳頃まで 体重：25kgまで



警告

守らなければ重大事故につながる恐れがあります。

1. お子様一人でのご使用になる場合は、必ず保護者の方が使用上の注意を指導し、保護者の管理の下で遊ばせてあげてください。
2. お子様の足が地面に確実に着くことを確認してからご使用ください。
3. お子様サドルの上に立ち上がらないようご注意ください。
4. 坂道での使用は絶対にしないでください。
5. 交通の頻繁な道路、車両交通の多い場所では使用しないでください。
6. 車輪の周囲や回転部分には手や足を入れないでください。巻き込まれてケガをする危険性があります。
7. 二人乗りなど危険な乗り方はおやめください。
8. 斜面や段差のある場所、転倒の恐れのある場所ではお子様を乗せないでください。
9. バランスバイク以外の目的で使用しないでください。
10. 業務用・団体用では使用しないでください。
11. 小さな部品があり、お子様が誤って飲み込む危険があります。組立時等に部品の取り扱いには十分注意を払ってください。
12. バランスバイクの組立時に、手指を挟んだりしないようご注意ください。
13. お子様を裸足でバランスバイクに乗せないでください。

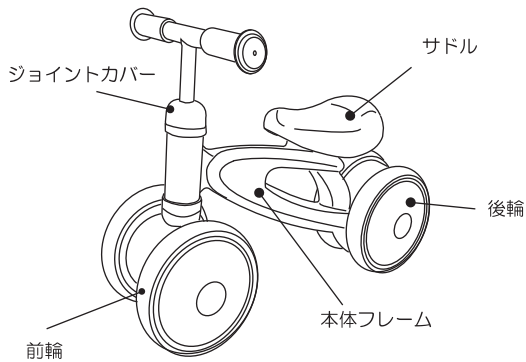


注意

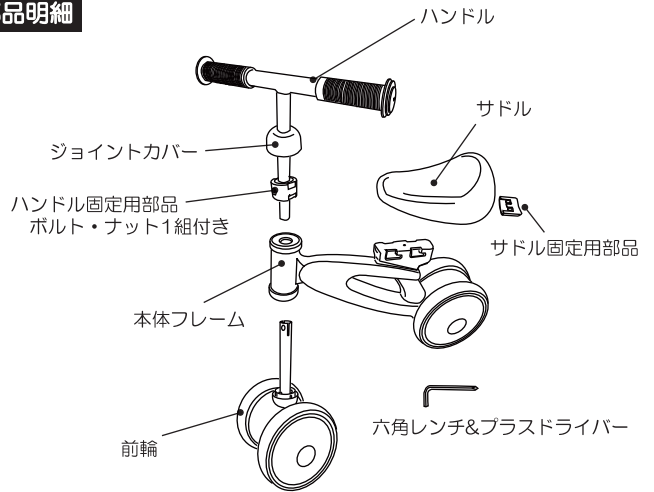
守らなければ商品本体等が損傷する恐れがあります。

1. ご使用になる前には、必ず各部に緩みや破損がないかを点検してください。ゆるんでいる箇所や破損している箇所がある場合は、使用しないでください。
2. 雨ざらしの場所や直射日光の当たる場所には保管しないでください。
3. 火気のある場所や高温の場所に近づけないでください。
4. 長時間の使用でネジ等がゆるむ場合がありますので、使用後は点検・お手入れをお願いいたします。
5. 砂場や水たまりでは使用しないでください。：車輪の回転が悪くなる場合があります。
6. さび等の発生を防ぐために、水に濡れた時は必ず水分を拭き取ってください。
7. バランスバイクのハンドルを持って振り回したりしないでください。
8. バランスバイクを放り投げたりしないでください。

各部の名称

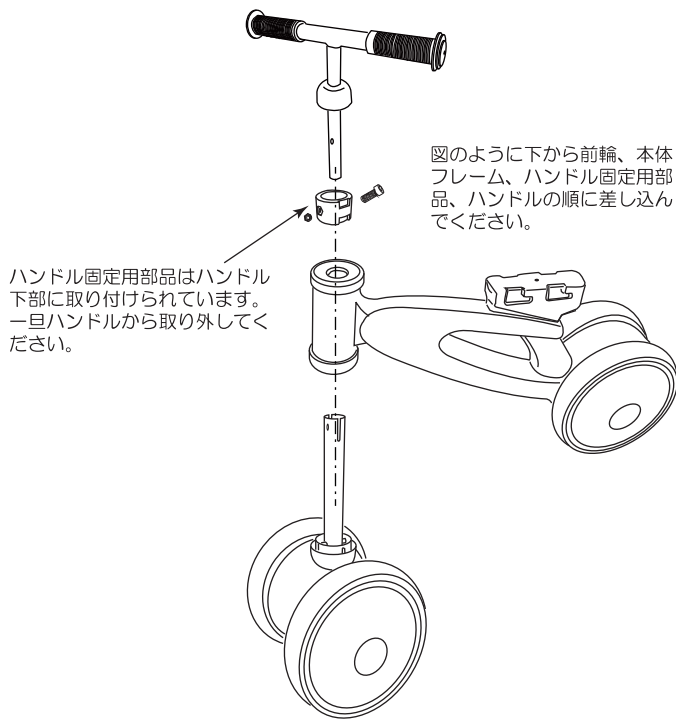


部品明細

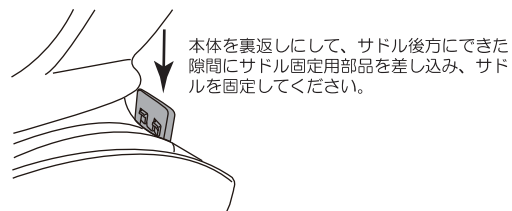
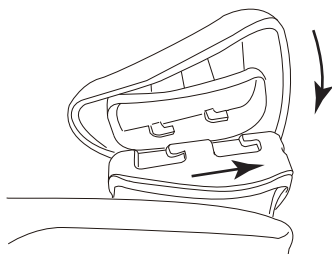


組立方法

1 本体の組み立て



2 サドルの取り付け



組立完了後はしっかり組立できているか、車体にゆるみがないかを必ず確認してください。